

番組表から見る

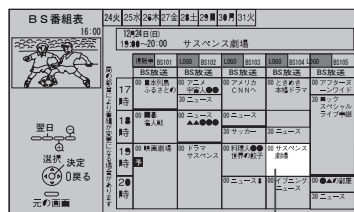
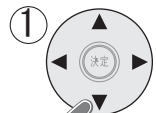


最新の番組表を利用して…


1 「番組表」を押す



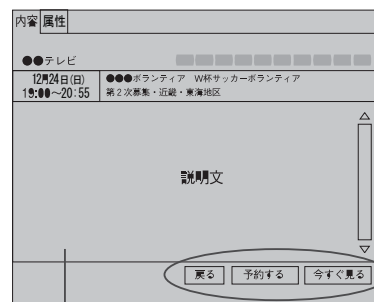
2 番組表から、見たい番組を選び、決定する



例：選んでいる番組が黄色になる



3 番組内容と選択ボタンが表示される



「予約する」か「今すぐ見る」を選ぶ

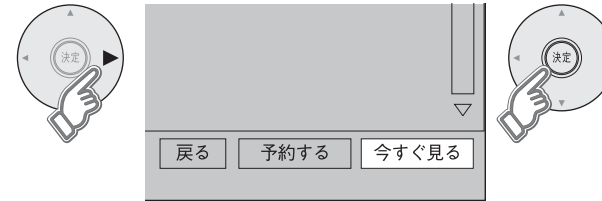
番組の内容を紹介
(右ページの選択へ続く)

お知らせ

- 電源を入れた直後は番組表が表示されるまでに約1分程度かかる場合があります。

今、放送中の番組を見る
今すぐ見る

「今すぐ見る」を選び、決定する



選んだ番組が映る

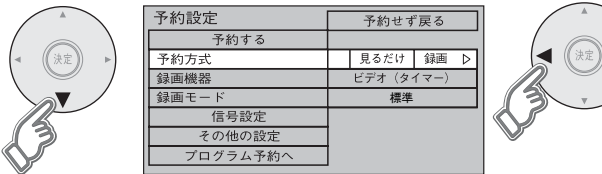
放送予定の番組を予約
見るだけ予約

- 予約した番組が始まると、そのチャンネルに切り換わります。

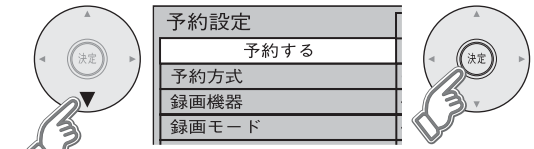
①「予約する」を選び、決定する



②「予約方式」を選び、「見るだけ」を選ぶ



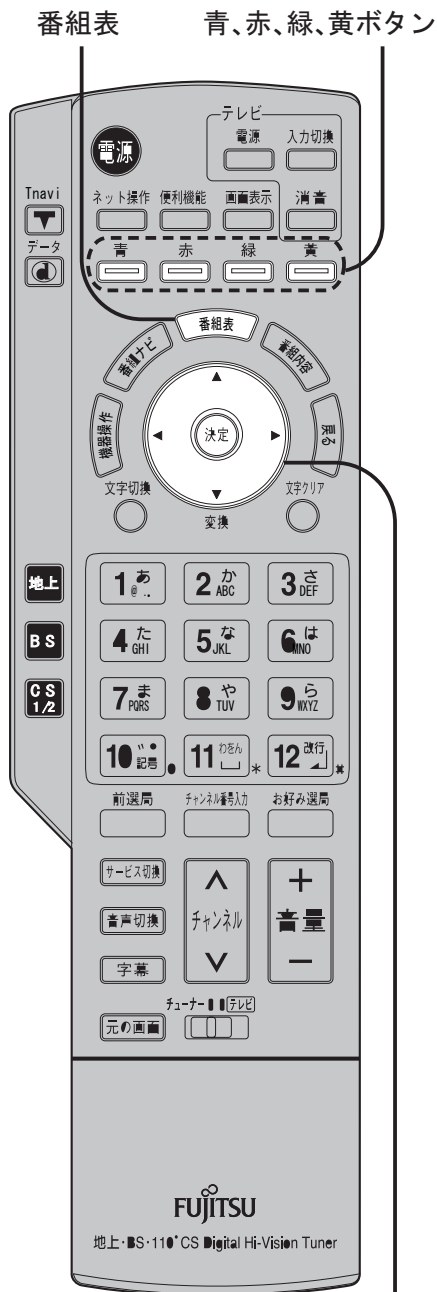
③「予約する」を選び、決定する



- 予約時刻になると、番組が映る。

お知らせ

- 電源を「切」にしている場合、見るだけ予約は無効になります。



選択/決定ボタン

番組表の見かた

放送の種類 日付

BS番組表 24火 25水 26木 27金 28土 29日 30月 31火

現在時刻 12月24日(日) 19:00~20:00

番組表を開く前に見ていた画面

選択中の番組の紹介

放送局名

選択中の番組

放送局	BS101	LOGO	BS102	LOGO	BS103	LOGO	BS104	LOGO	BS105
BS放送	00 日本列島ふるさとの	00 アニメ宇宙人	00 アメリカCNNへ	00 ときめき本格ドラマ	00 アフターヌーンワイド	00 ロックスペシャルライブ中継	00 ニュース	00 ニュース	00 ニュース
BS放送	00 囲碁名人戦	00 ニュース	00 ニュース	00 サッカー	00 ニュース	00 ニュース	00 ニュース	00 ニュース	00 ニュース
BS放送	00 映画劇場	00 ドラマサスペンス	00 料理人世界の餃子	00 サスペンス劇場	00 ニュース8	00 イブニングニュース	00 ○△の部屋	00 ニュース	00 ニュース

予約された番組 赤線部分には、短い番組が存在します。(青色:見るだけ、赤色:録画) カーソルを合わせると番組を表示します。

- 番組表をお使いになるために…
本機は電源を切っても、定期的に放送局からの番組情報などを更新しています。電源を切るときは、電源プラグをコンセントから抜かないで、本体またはリモコンの電源ボタンでお切りください。

お知らせ

- 地上デジタル放送の番組表について
受信可能な放送局で番組表が表示されない場合は、その局を選んで、決定ボタンを押すと表示されます。(数分かかります)
- チャンネル番号入力ボタンを押して数字ボタンで3桁のチャンネル番号を入力すれば、指定したチャンネルが表示されます。

■別の放送の番組表を見たいとき

➡ 地上 BS CS 1/2 で切り換える。

■別の日の放送の番組表を見たいとき

➡ (青ボタン)で前日、(赤ボタン)で翌日の番組表を表示。

■番組表を拡大、縮小したいとき

➡ (緑ボタン)で拡大、(黄ボタン)で縮小。

●番組表から見る