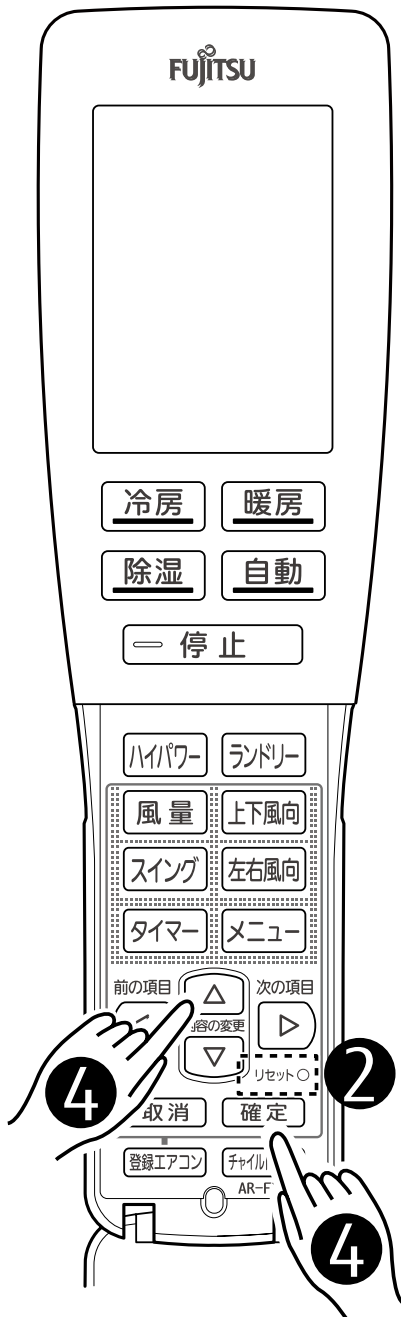
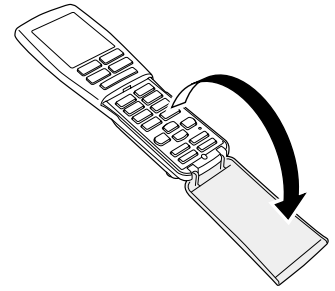


無線リモコンの登録方法

リモコンの準備をする

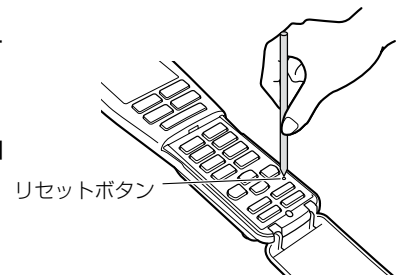


1 リモコン扉を開ける




2 リモコンのリセットボタンを押す

- ボールペンなどをまっすぐに立てて軽く押す。
- 斜めに押ししたり、強く押し込んだりしない。





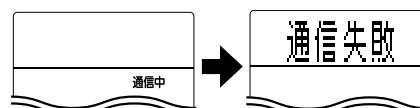
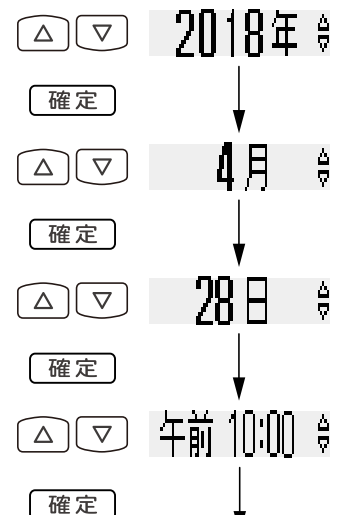
3 リモコン登録操作画面が表示されたことを確認する

- 画面に「登録してください」と表示された場合は、**5**に進んでください。
- 画面に「年」が表示された場合は、**4**に進んでください。



4 と **確定** で日時を設定する

- **取消** を押すと、設定箇所が1つ戻ります。
- 時刻を設定するとき、  を長押しすると10分ずつ変わります。
- 設定後、下記のように表示されますが、そのまま**5**に進んでください

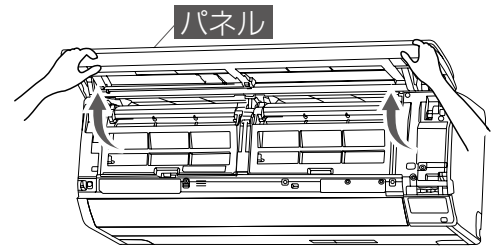


設定完了

エアコン本体の準備をする

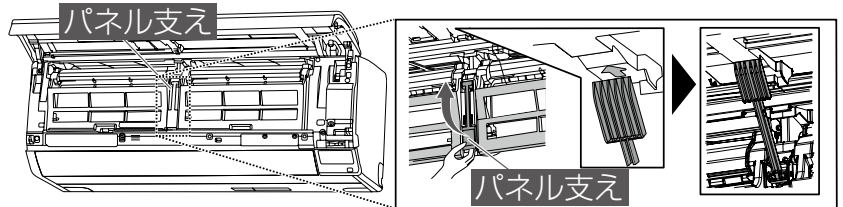
5 エアコンのパネルを開く

- パネルの下部両端に手をかけて手前に引き、水平まで開きます。



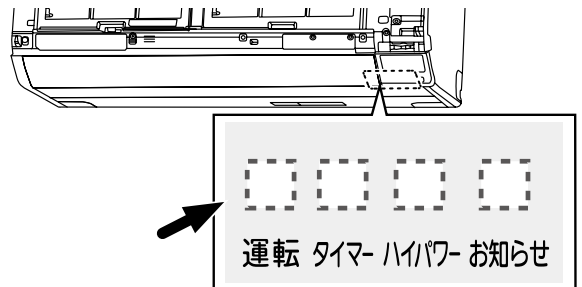
6 開いたパネルを固定する

- パネルを押さえながら、本体中央部のパネル支え(黄色)を矢印の位置に合わせて固定します。



7 エアコンの運転が停止していることを確認する

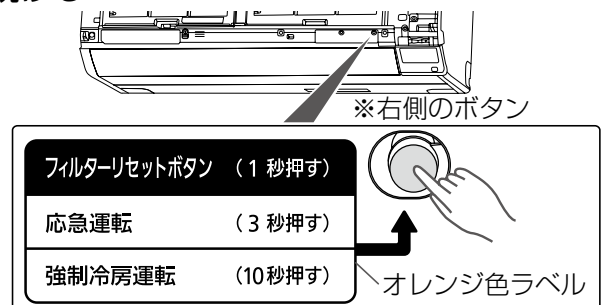
- 本体表示部の運転ランプ(緑)が消灯していることを確認してください。
- 運転中はリモコンを登録できません。



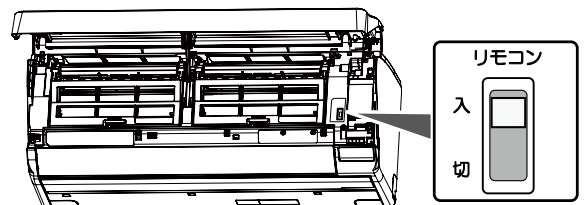
運転中の場合は 8 に、停止が確認できたら 9 に進んでください。

8 フィルターリセットボタンを約 3 秒間押し続ける

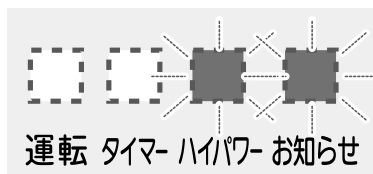
- 運転が停止し、本体表示部の運転ランプ(緑)が消灯します。
- ※ 「ピッ」と鳴っても運転ランプ(緑)が消灯するまで押し続けてください



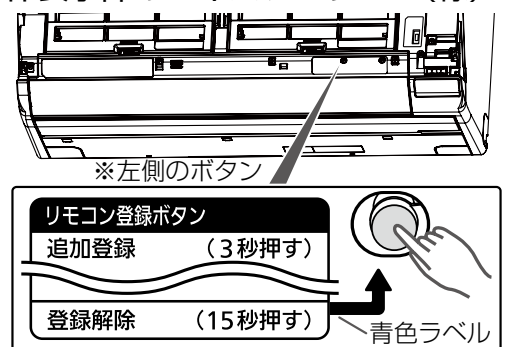
9 リモコン受信入・切スイッチが「入」になっていることを確認する



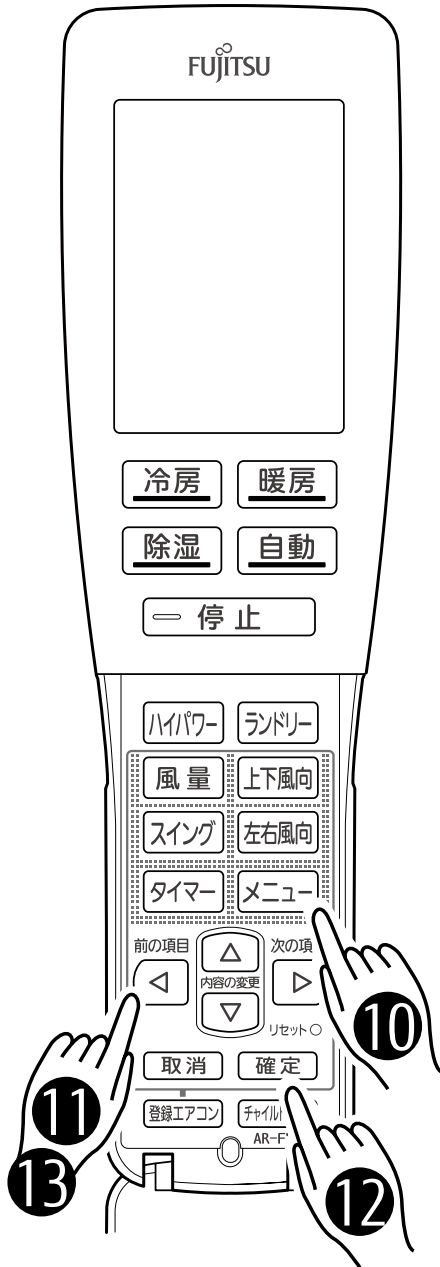
- リモコン登録ボタンを長押しして(最大 15 秒)、本体表示部のハイパワーランプ(緑)とお知らせランプ(黄)を点灯させる



- ランプは約 3 分で消灯します。



リモコンを登録する


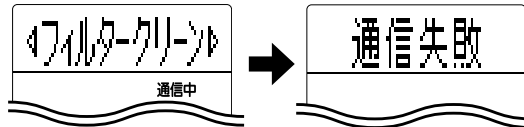


11 メニュー を押してメニュー項目を表示させる

- 画面に「登録してください」と表示された場合は、17に進んでください。

登録してください

- 「通信中」と表示された場合は、「通信失敗」と表示されるまで待つて、操作を進めてください。



12 左向き矢印 を一度押して、メニュー項目を「初期設定」に合わせる




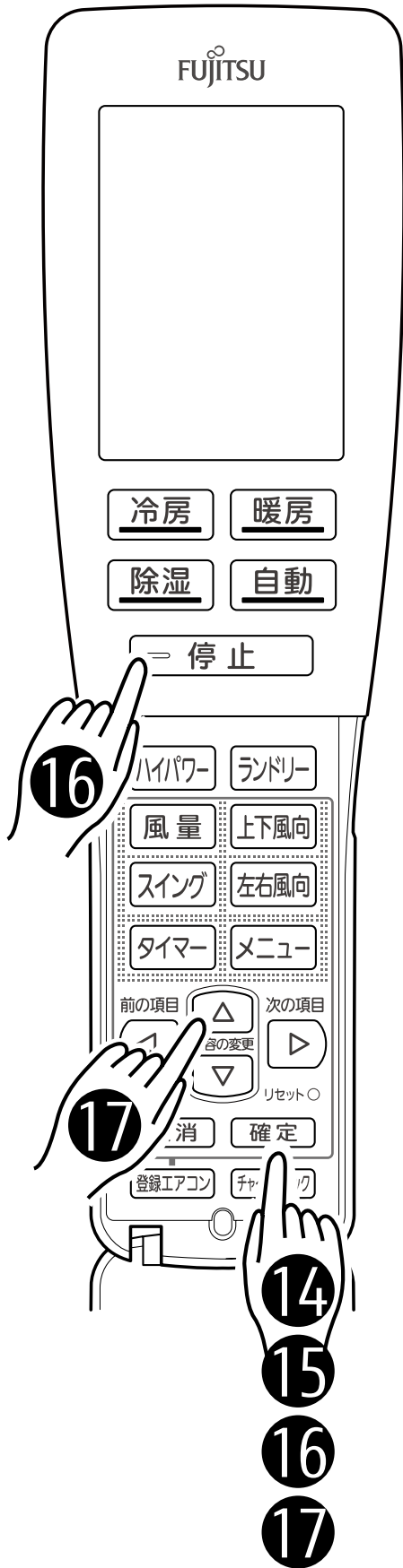
13 確定 を押して、初期設定の項目を表示させる



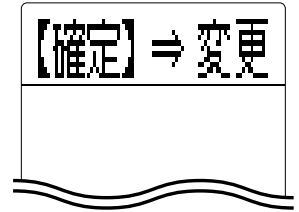
14 左向き矢印 を押して、項目を「リモコン登録」に合わせる

- 以下のように移動します。





15 **確定** を押して、画面上部に「【確定】⇒変更」を表示させる



16 **確定** を押して、画面上部に「登録してください」を表示させる

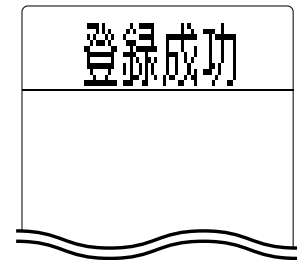
- 操作をせずに約 60 秒経過すると、運転停止画面に切り換わります。その場合は **11** から操作をやり直してください。



17 本体中央部に近づいて、**確定** と

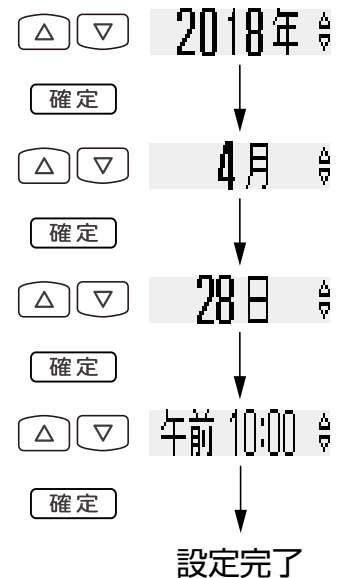
停止 を同時に押す(長押ししない)

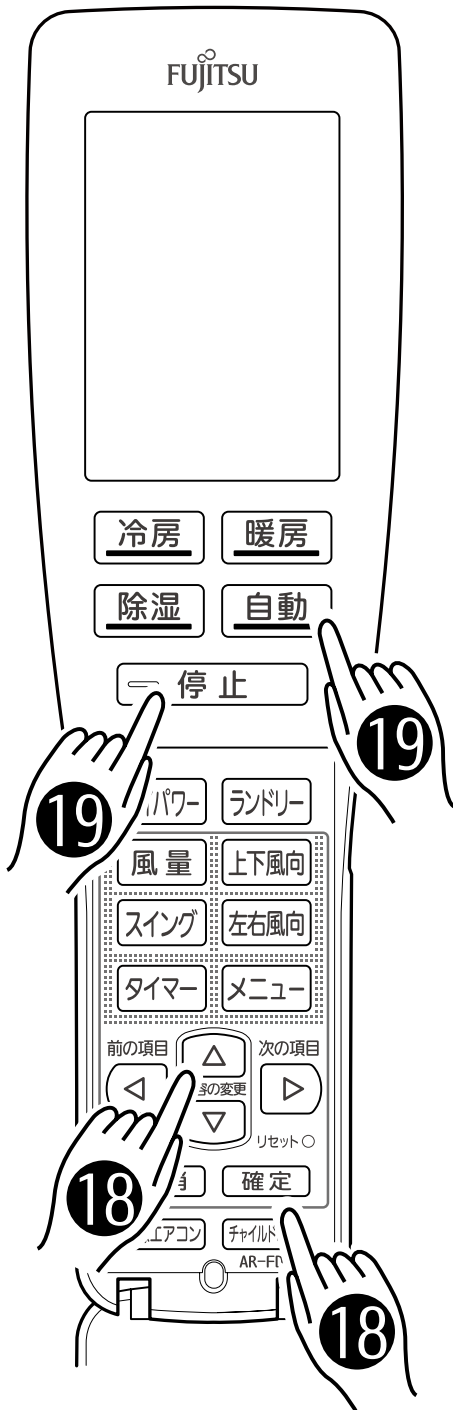
- 「登録成功」と表示されてリモコン登録が完了します。
- 「登録失敗」または運転停止画面が表示された場合は、**11** から操作をやり直してください。
- 登録設定中にハイパワーランプ(緑)、お知らせランプ(黄)が消灯した場合は、一度電源プラグを抜いて、約 30 秒してから再度電源プラグを差し込んで、**10** から操作をやり直してください。



18 **△** **▽** と **確定** で再度日時を設定する

- **取消** を押すと、設定箇所が 1 つ戻ります。

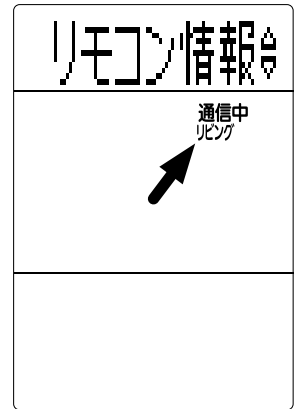
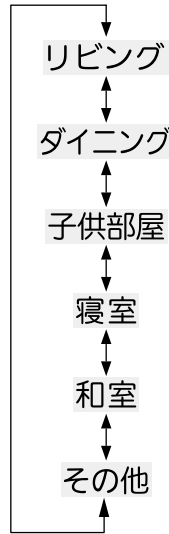




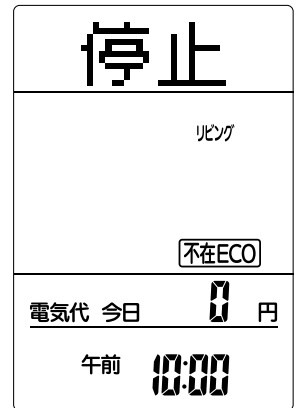
19 エアコンを設置したお部屋を で選び、

確定 を押す

- 以下のように移動します。



※登録設定が完了すると運転停止画面が表示されます。



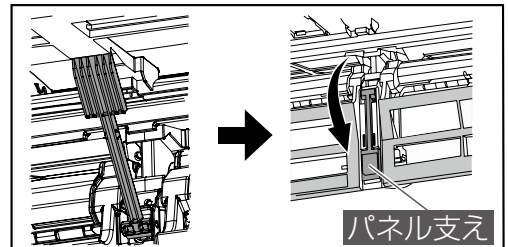
20 リモコンを操作して、エアコンが運転 / 停止することを確認する

- リモコン操作ができない場合は、**10** から操作をやり直してください。

エアコン本体を元に戻す

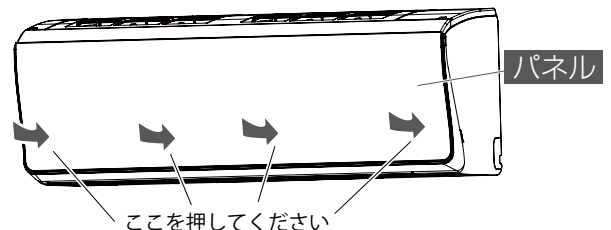
21 パネルの固定をはずす

- パネルを少し上に持ち上げて、パネル支えを元の位置に戻す。



22 パネルを閉じる

- パネル下部両端と中央部を押しつけて閉じます。



以上で設定は完了です。