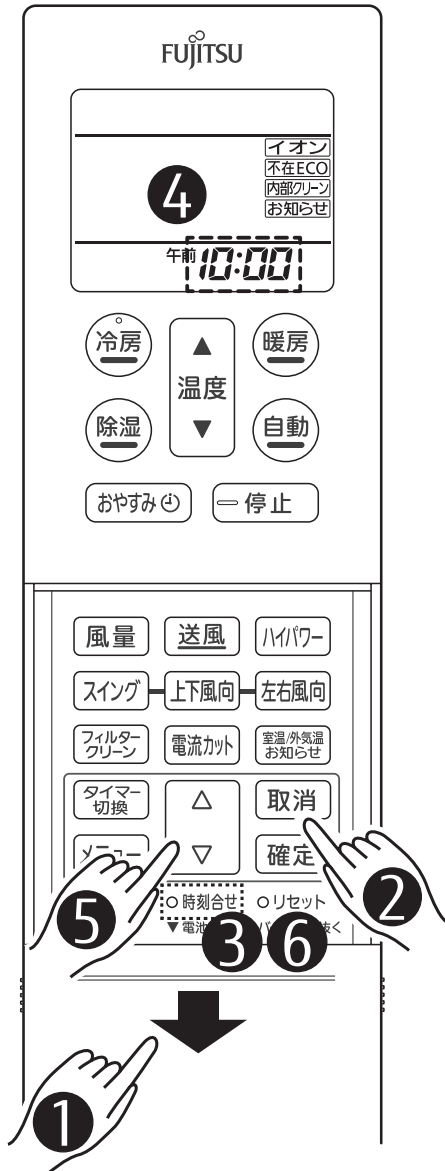


時刻を設定する

[時刻を午前 10:00 から午前 11:00 に設定する場合]



1 カバーを下にスライドして開ける

2 **取消** を押して、タイマーを解除する

※タイマー設定中は、時刻を設定できません

※タイマーを設定していない場合は、**3** に進んでください

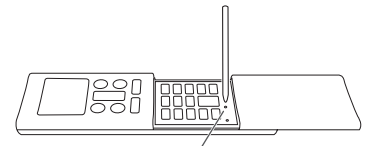
3 リモコンの時刻合せボタンを押す

※ボールペンなどをまっすぐに立

てて軽く押す

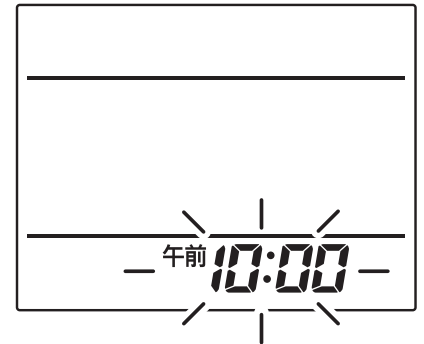
※斜めに押したり、強く押し込ん


だりしない。



時刻合せボタン

4 時刻表示が点滅していることを確認する

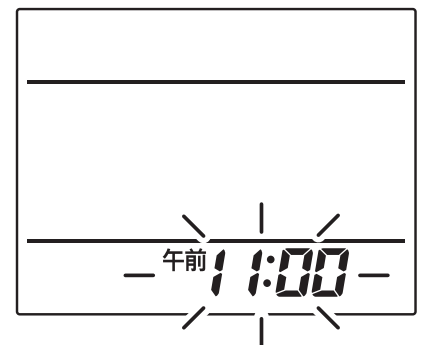


5  を押して時刻を合わせる

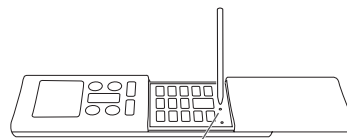
※ 1 回押すと 1 分変わり、
長押しすると 10 分ずつ
変わります

△ …時刻が進む

▽ …時刻が戻る



6 リモコンの時刻合せボタンを押す



時刻合せボタン

以上で設定は完了です。